



TIME TO
UNE EXPÉRIENCE *ASO*



OPTIONEN IM PERSÖNLICHEN LOG-IN VON TIME TO:

Übersicht Anmelde­daten & QR-Code

REGISTRATION & QR CODE

CHANGE CATEGORY

JOIN TEAM

Einem Team Beitreten

Anmelde­kategorie ändern

Anmelde­daten bearbeiten:

- Persönliche Daten
- Kontakt­informationen
- Notfall­kontakt
- Durch­schnitts­geschwindigkeit
- Distanz
- Newsletter
- Pasta-Party
- Sonder­wertungen

EDIT REGISTRATION

PURCHASE MERCHANDISE

Zusatz­käufe tätigen:

- Rad­klassiker-Trikot
- Spende Nachwuchs­förderung
- Teil­nehmer­fotos
- Medail­len­gravur
- Offiziel­les Event­poster
- Offiziel­les Road­book

Start­platz auf eine andere Person umbuchen

TRANSFER REGISTRATION

CREATE A TEAM

Eigenes Team erstellen/bearbeiten:

- Team­namen festlegen
- Zugangs-Kenn­wort
- Team-Ein­ladung versenden
- E-Mail an Team­mit­glieder

Anleitungen in diesem Dokument:

Seite 2: ÄNDERUNG PERSÖNLICHER DATEN UND INFORMATIONEN

Seite 3: ÜBERTRAGUNG DES STARTPLATZES AUF EINE ANDERE PERSON

Seite 4: ANMELDEKATEGORIE ÄNDERN

Seite 5: ZUSATZKÄUFE & SPENDEN

Seite 6: TEAM ERSTELLEN

Seite 7: EIGENES TEAM BEARBEITEN

ÄNDERUNG PERSÖNLICHER DATEN UND INFORMATIONEN:

1. „EDIT REGISTRATION“ auswählen.



REGISTRATION & QR CODE

EDIT REGISTRATION

TRANSFER REGISTRATION

CHANGE CATEGORY

PURCHASE MERCHANDISE

CREATE A TEAM

JOIN TEAM

2. Sprache auswählen.



Deutsch (Deutschland) ▾

Persönliche Daten – ACTIVE.com-Konto

Achtung! Alle Änderungen, die Sie an Ihren persönlichen Daten vornehmen, werden bei ALLEN Anmeldungen (zurückliegende, aktuelle und zukünftige) in Ihr Profil übernommen.

3. Anmeldeinformationen **ausfüllen/ändern**.

4. **Bestätigen** durch Klick auf „WEITER“ am unteren Ende der Seite.

Was ist dein Ziel bei der Škoda Velotour?

Ich möchte einfach nur Spaß haben.

Verein

Vereinszugehörigkeit (unabhängig von der Team-Wertung)



Abbrechen

WEITER

ÜBERTRAGUNG DES STARTPLATZES AUF EINE ANDERE PERSON:

1. „TRANSFER REGISTRATION“ auswählen.



REGISTRATION & QR CODE

EDIT REGISTRATION

TRANSFER REGISTRATION

CHANGE CATEGORY

PURCHASE MERCHANDISE

CREATE A TEAM

JOIN TEAM

2. **E-Mail-Adresse des neue Teilnehmers** in beide Dialogfelder eingeben und zum Bestätigen auf „ABSENDEN“ klicken.

Anmeldung umbuchen auf

Geben Sie die E-Mail-Adresse des neuen Teilnehmers unten ein.

Der neue Teilnehmer wird per E-Mail eingeladen, Ihre Anmeldung in Anspruch zu nehmen. Ihre Anmeldung bleibt auf Ihren Namen bestehen, bis sie vom neuen Teilnehmer in Anspruch genommen wird.

• E-Mail-Adresse

• E-Mail-Adresse bestätigen

Ihre Anmeldung wird storniert, sobald sie vom neuen Teilnehmer in Anspruch genommen wird. Sie können sie aber weiterhin auf ACTIVE.com anzeigen. Sie sind auch für die Bezahlung evtl. anfallender Umbuchungs- oder Bearbeitungsgebühren verantwortlich.

Absenden

3. Die Umbuchung wird erst gültig, sobald die Anmeldung vom neuen Teilnehmer in Anspruch genommen wird. Hierzu erhält dieser eine E-Mail.

REGISTRATION CONFIRMATION

Sehr geehrte(r) [REDACTED]

[REDACTED] hat die ihr Anmeldung für Eschborn-Frankfurt 2024 auf Sie umgebucht. Um die Umbuchung abzuschließen, müssen Sie die Anmeldung in Anspruch nehmen.

HINWEIS: Für die Anmeldung gelten die folgenden Einschränkungen:

- Age 17 und darüber am 01.05.2024

Wenn Sie die oben genannten Einschränkungen nicht erfüllen, können Sie diese Anmeldung nicht akzeptieren und sie ist weiterhin auf den Namen von [REDACTED] gebucht. Bitte teilen Sie [REDACTED] mit, dass die Umbuchung nicht abgeschlossen wurde.

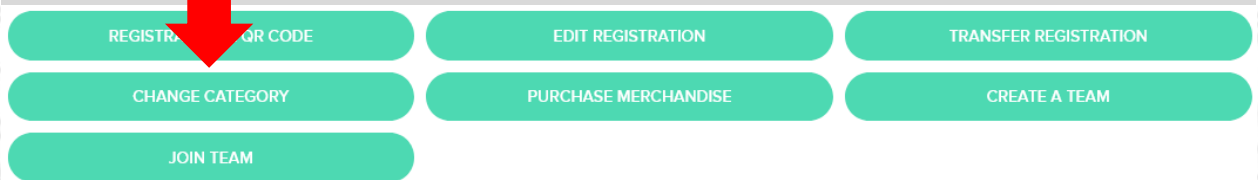
[Anmeldung in Anspruch nehmen](#)

Bei Fragen an [REDACTED] können Sie ihr unter der folgenden E-Mail-Adresse erreichen: [REDACTED]

4. Nach erfolgreicher Umbuchung erhältst Du Deinen gezahlten Betrag, minus 10€ Bearbeitungsgebühr, zurück auf dein Konto überwiesen. Der neue Teilnehmer zahlt die reguläre, aktuelle Anmeldegebühr.

DIE ANMELDEKATEGORIE ÄNDERN:

1. „CHANGE CATEGORY“ auswählen.



2. Sprache auswählen.



Veranstaltungskategorie übertragen - Eschborn-Frankfurt 2024

3. Die gewünschte neue Kategorie auswählen und auf „WEITER“ klicken.

Neue Kategorie auswählen

Einzel-/Gruppenanmeldung Škoda Velotour

Škoda Velotour Taunus Express EUR 80.00

Taunus Express: ca. 92km über den Feldberg, ohne den Mammolshainer Stich

Achtung: Keine Freie Streckenwahl!

Ein spontaner Start auf der Taunus Classic Strecke ist bei Auswahl dieser Anmeldekategorie nicht mehr möglich!

3. Den Teilnehmer auswählen. Achtung: Teilnehmer über 18 müssen sich selbst anmelden.

Teilnehmer auswählen

• Wen melden Sie für diese Veranstaltung an?

Bei dieser Veranstaltung müssen sich Erwachsene ab 18 Jahren selbst anmelden und den oder die erforderlichen Haftungsausschlüsse unterschreiben. Bitten Sie Ihre Freunde/Familienmitglieder, ein eigenes Konto einzurichten und sich online anzumelden.


Sie selbst ()

Andere Person unter 18

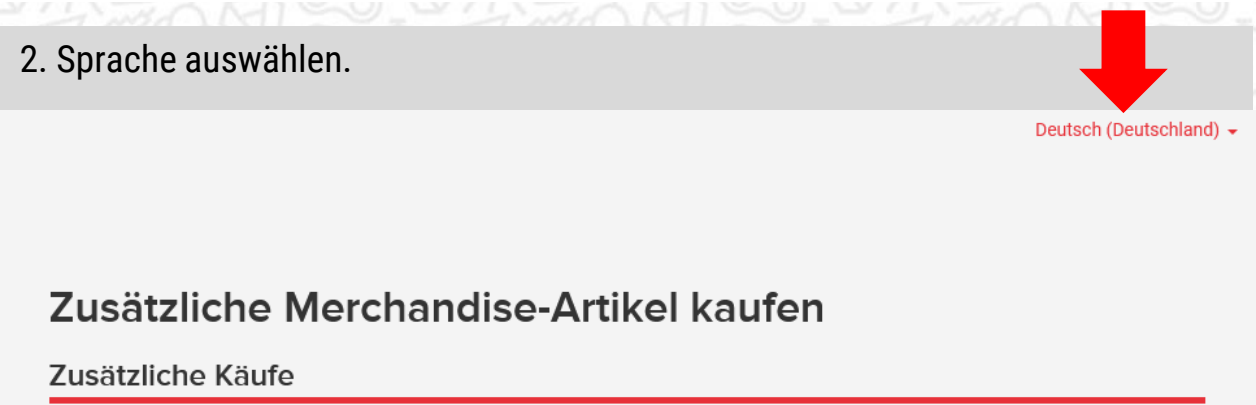
4. Du zahlst den Betrag der neuen Kategorie minus den Betrag den Du für die alte Kategorie gezahlt hattest, und plus 5€ Bearbeitungsgebühr. Zahlungsmethode auswählen, Zahlungsinformationen eingeben und durch Klick auf „ABSCHLIEßEN“ den Kauf abschließen.

ZUSATZKÄUFE & SPENDEN:

1. „PURCHASE MERCHANDISE“ auswählen.



2. Sprache auswählen.



3. Zusatzkäufe auswählen & durch Klick auf „WEITER“ zur Kasse gelangen.

4. Einkauf bearbeiten oder Gutscheincode eingeben.

Einkaufswagen überprüfen & zur Kasse gehen

BESTELLUNG(EN)		SUMME
1 Verkauf von Gesell. z. F. d. Rads. mbH		
DEE Radtrikot 2024 - Damen XS	BEARBEITEN	66,80 €
	Gesamt	66,80 €

Gutscheincode _____ **Gesamt 66,80 €**

ÜBERNEHMEN

The Active Network (EU) Ltd will charge the amount above

5. Zahlungsmethode auswählen, Zahlungsinformationen eingeben und durch Klick auf „ABSCHLIEßEN“ den Kauf abschließen.

Zahlungsinformationen

* WÄHLEN SIE EINE ZAHLUNGSMETHODE AUS



Kredit- oder Debitkarte verwenden



MIT KREDITKARTE ZAHLEN



Lastschriftverfahren nutzen

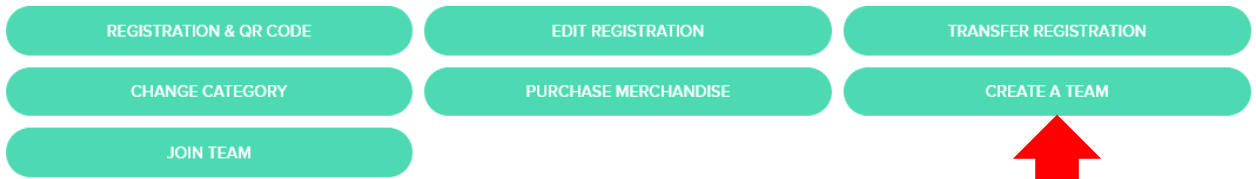
PER BANKEINZUG BEZAHLN



ABSCHLIEßEN

TEAM ERSTELLEN

1. „CREATE A TEAM“ auswählen.



2. Teamname und Zugang wählen:

Create team
×

Team name

Description

0 / 1000

Access

Public team - open to everyone

Private team - require a password

CANCEL

CREATE

Öffentliches Team: Jeder Teilnehmer kann Deinem Team beitreten.

Privates Team: Nur Teilnehmer, welche das Kennwort kennen, können Ihrem Team beitreten.

3. Abschließen durch Klick auf „ERSTELLEN“.

EIGENES TEAM BEARBEITEN

1. Klick auf „TEAM-CENTER“.

☰ Einzel-/Gruppenanmeldung Škoda Velotour - Škoda Velotour Taunus Classic

🕒 1 May 2024 - 1 May 2024

📍 Škoda Velotour, Eschborn, 65760

REGISTRATION & QR CODE EDIT REGISTRATION TRANSFER REGISTRATION

CHANGE CATEGORY PURCHASE MERCHANDISE

TEAM CAPTAIN

TEAM

↓

TEAM CENTER

Optionen:

1. Teamnamen, Teambeschreibung und Zugang anpassen.
2. Teammitglieder einladen.
3. E-Mail an Teammitglieder

↓ 1

TEAM CAPTAIN

↓ 2

MEMBERS

↓ 3

1

3

SEND INVITES EMAIL TEAM MEMBERS

Email me of team activities

📅 Eschborn-Frankfurt 2024

🕒 1 May 2024 - 1 May 2024

📍 Škoda Velotour, Eschborn, 65760