

SCHLEUSENKONZEPT: RADKLASSIKER ESCHBORN – FRANKFURT 2024

STAND 06.03.2024

Link zur Google Maps Verkehrsinformation mit Schleusenkarte:

<https://www.google.com/maps/d/u/0/edit?mid=1BjzDJ5w4eSDgYv9Rd9I2JTYo-DoSUT0&usp=sharing>

Legende:



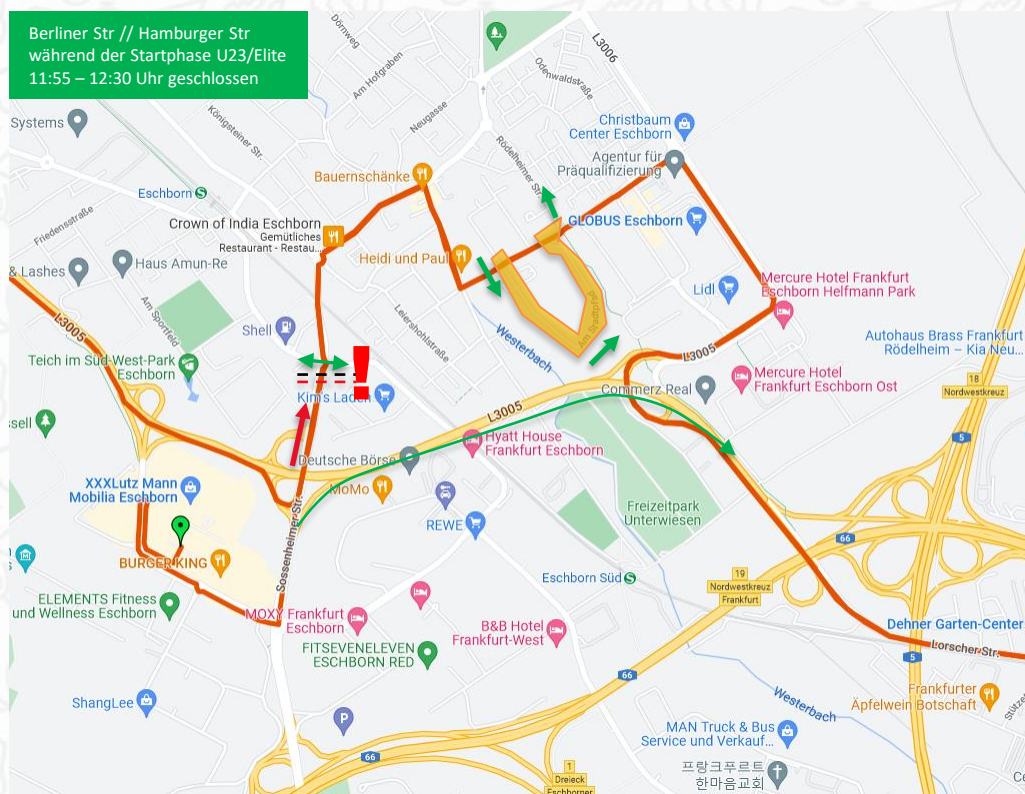
Schleusen



Rennstrecken

ESCHBORN - STADT

Berliner Str // Hamburger Str
während der Startphase U23/Elite
11:55 – 12:30 Uhr geschlossen



2024

Schleusen Eschborn

Sperrzeit, ca.: 11:55 – 16:45 Uhr

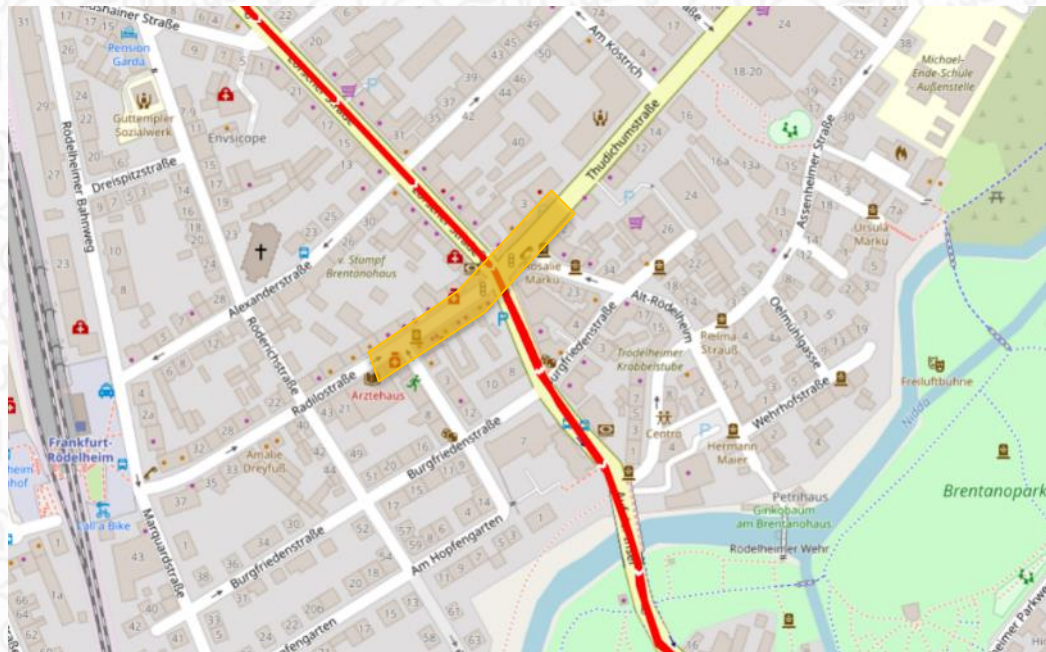
Durchfahrtszeiten (inkl. Sperrung vorab), ca.:

U23/Elite	U23	Elite
11:55 – 12:30	15:00 - 15:30	16:15 – 16:45

12:30-15:00 15:30-16:15
Passieren der Schleuse möglich

! Die Schleuse Berliner Str./Hamburger Str. ist die einzige Schließungsmöglichkeit, um aus Schwalbach heraus zu kommen.

FRANKFURT - RÖDELHEIM



Schleusen Frankfurt Rödelheim

Sperrzeit, ca.: 08:00 - 16:55 Uhr

2024

Durchfahrtszeiten (inkl. Sperrung vorab), ca.:

Velotour	Elite/U23	U23	Elite
08:00 – 10:00	12:00 – 12:35	15:05 – 15:25	16:25 – 16:55
10:00-12:00	12:35-15:05	15:25-16:25	
Passieren der Schleuse möglich			

FRANKFURT – RÖDELHEIM / IM FÜLDCHEN



Schleusen Frankfurt Rödelheim
Sperrzeit, ca.: 08:00 - 16:55 Uhr

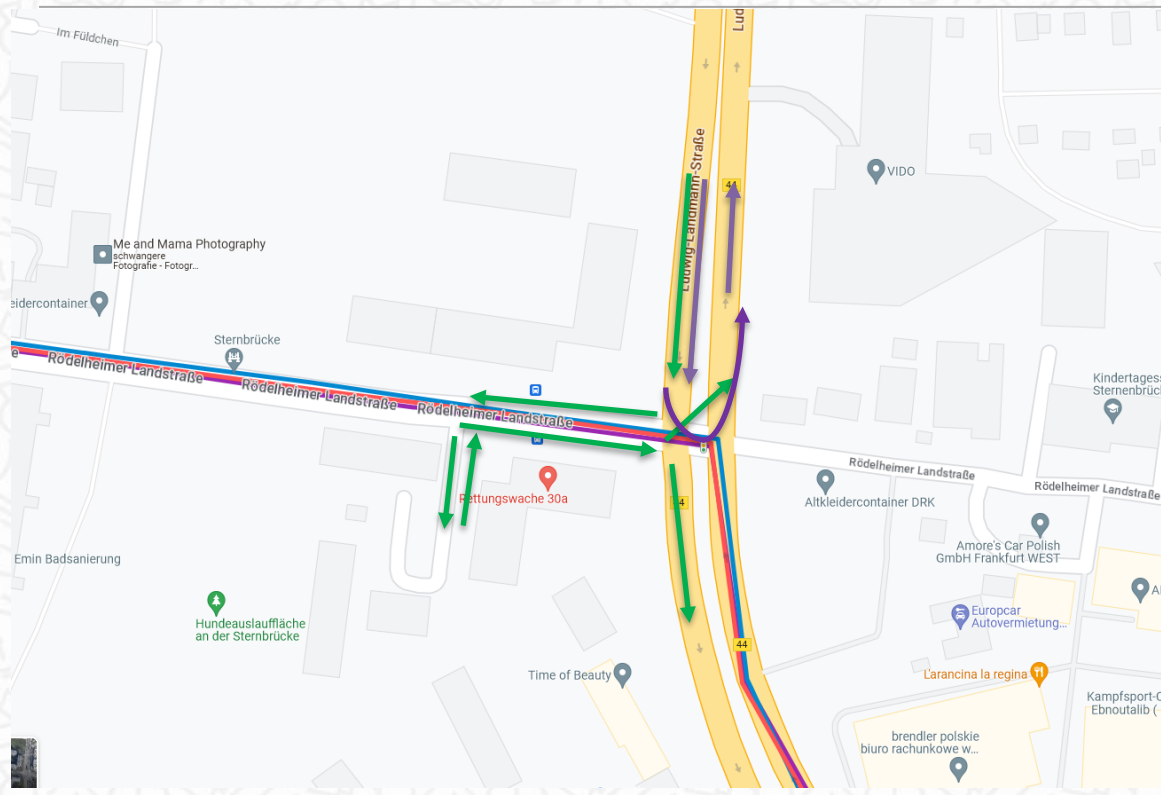
2024

Durchfahrtszeiten (inkl. Sperrung vorab), ca.:

Velotour	Elite/U23	U23	Elite
08:00 – 10:00	12:00 – 12:35	15:05 – 15:25	16:25 – 16:55
10:00-12:00	12:35-15:05	15:25-16:25	

Passieren der Schleuse möglich


FRANKFURT – RÖDELHEIM / RETTUNGSWACHE 30A / STADION AM BRENTANOBAD (NICHT VERÖFFENTLICHT)




Schleusen Frankfurt Rödelerheim
Sperrzeit, ca.: 08:00 - 16:55 Uhr

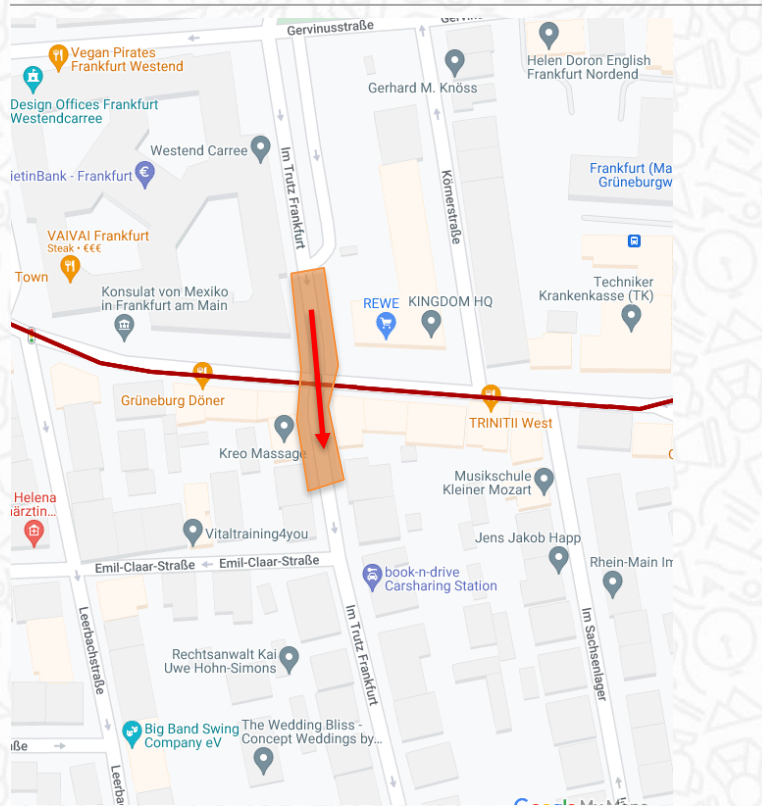
Durchfahrtszeiten (inkl. Sperrung vorab), ca.:

Velotour	Elite/U23	U23	Elite
08:00 – 10:00	12:00 – 12:35	15:05 – 15:25	16:25 – 16:55
10:00-12:00 12:35-15:05 15:25-16:25 Passieren der Schleuse möglich			

 Rettungsfahrzeuge / Zufahrt Rettungswache

 Abfahrt/Wendemöglichkeit für Besucher*innen des Stadion am Brentanobad (insofern die dortige Baustelle dies zulässt)

FRANKFURT – IM TRUTZ (NUR EINFAHRT!)

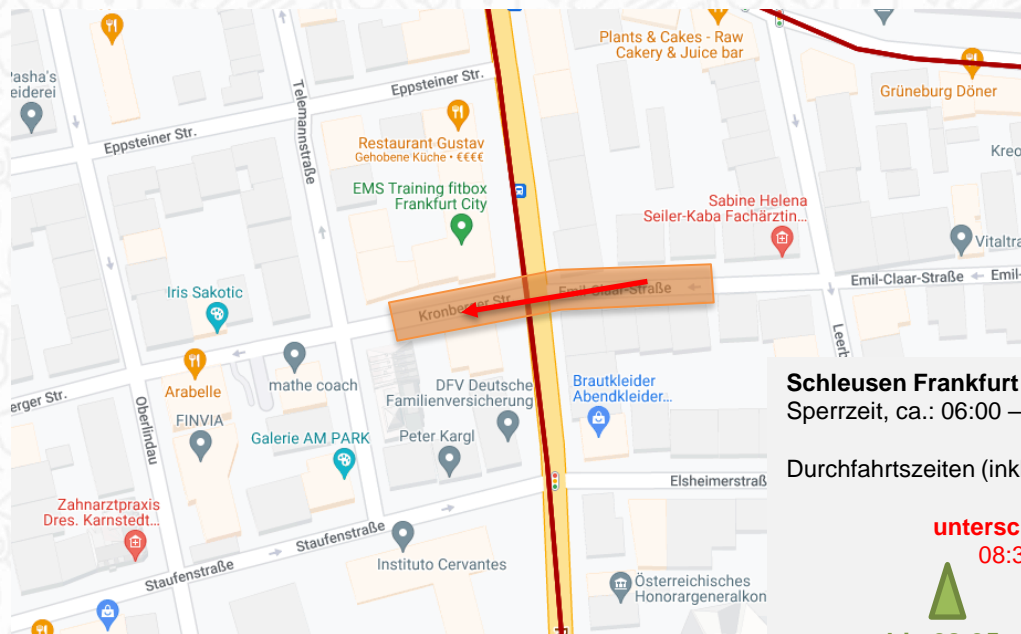


Schleusen Frankfurt Im Trutz
Sperrzeit, ca.: 06:00 – 19:00 Uhr

Durchfahrtszeiten (inkl. Sperrung vorab), ca.:

2024				
untersch. Rennen 08:35 – 13:25	KJOM Parade 13:50-14:30	Zieleinlauf U23 15:10-15:50	Zieleinlauf Elite 16:20-17:30	
				
bis 08:35	13:25-13:50	14:30-15:10	15:50-16:20	ab 17:30
Passieren der Schleuse möglich				

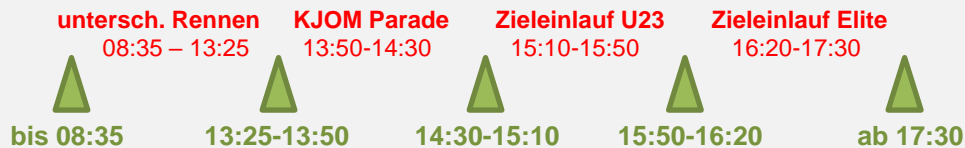
FRANKFURT – EMIL-CLAAR-STRASSE (NUR AUSFAHRT!)



Schleusen Frankfurt Emil-Claar-Strasse

Sperrzeit, ca.: 06:00 – 19:00 Uhr

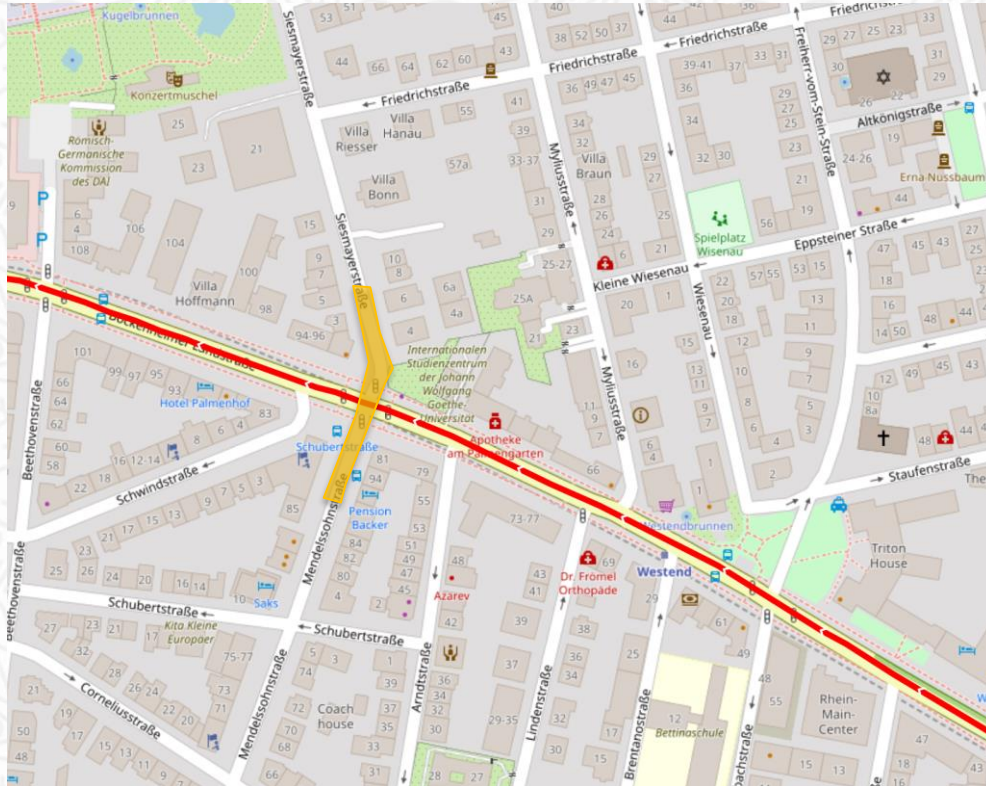
Durchfahrtszeiten (inkl. Sperrung vorab), ca.:



Passieren der Schleuse möglich

2024

FRANKFURT – BOCKENHEIMER LANDSTRASSE



Schleusen Frankfurt Bockenheimer Landstraße
Sperrzeit, ca.: 06:00 – 14:00 Uhr

2024

Durchfahrtszeiten (inkl. Sperrung vorab), ca.:

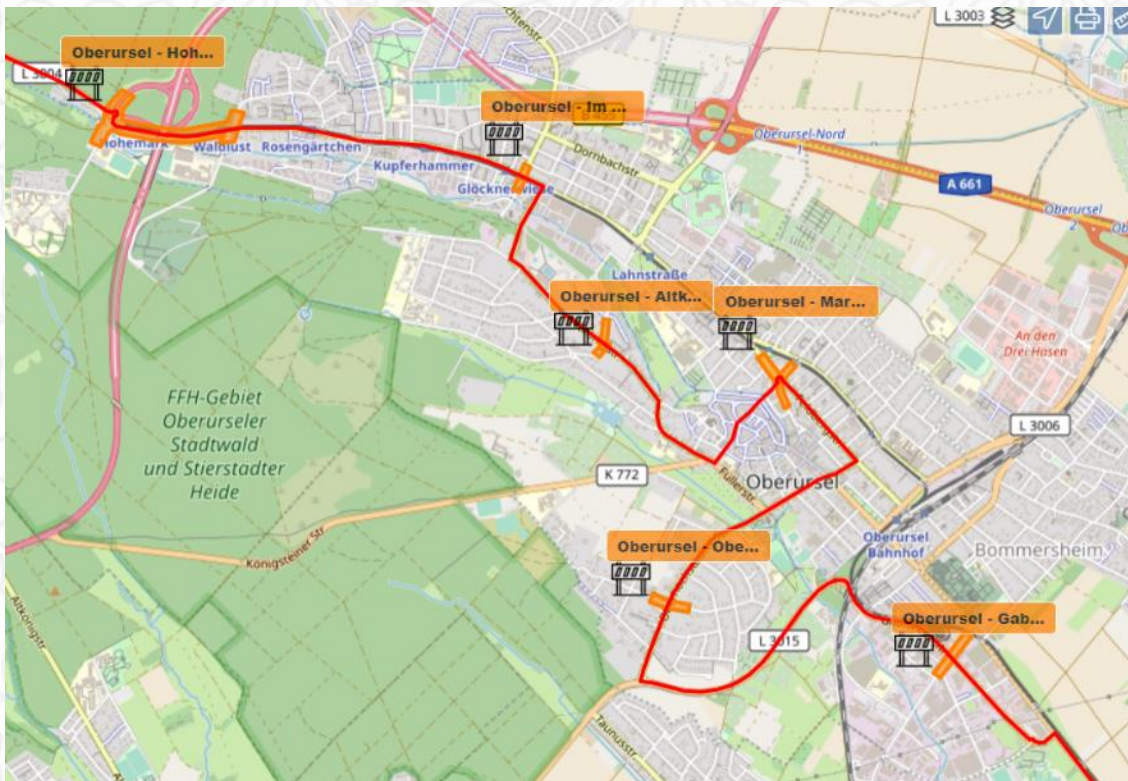
Velotour 08:35 – 10:40
Elite/U23/Umbau 12:15 – 14:00

Bis 08:35

10:40-12:15

Passieren der Schleuse möglich

OBERURSEL



Schleusen Oberursel

Sperrzeit, ca.: 08:50 – 13:15 Uhr

Durchfahrtszeiten (inkl. Sperrung vorab), ca.:

Velotour
08:50 – 11:10

Elite/U23
12:30 - 13:15



11:10-12:30

Passieren der Schleuse möglich

2024

NIEDER-/OBERREIFENBERG



Schleuse **Niederreifenberg** im Bereich
Hauptstraße zwischen Emser
Straße/Brunhildestraße/Schmittener Straße
in Fahrtrichtung Schmitten.

Schleuse Niederreifenberg

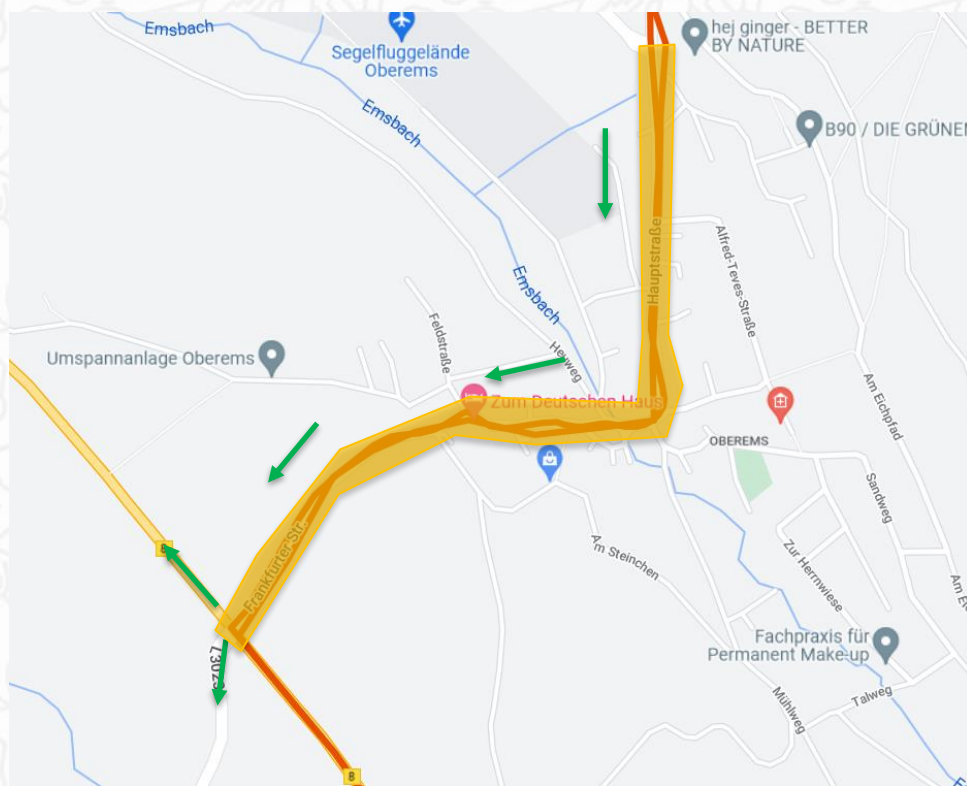
Sperrzeit, ca.: 09:35 - 15:30 Uhr

2024

Durchfahrtszeiten (inkl. Sperrung vorab), ca.:

Velotour	Elite/U23(2x)	Elite
09:35 – 12:00	13:10 – 14:20	15:05 – 15:30
12:00-13:10	14:20-15:05	
Passieren der Schleuse möglich		

OBEREMS



Schleuse Oberems

Sperrzeit, ca.: 09:45 - 15:35 Uhr

2024

Durchfahrtszeiten (inkl. Sperrung vorab), ca.:

Velotour
09:45 – 12:10

Elite/U23(2x)
13:15 – 14:30

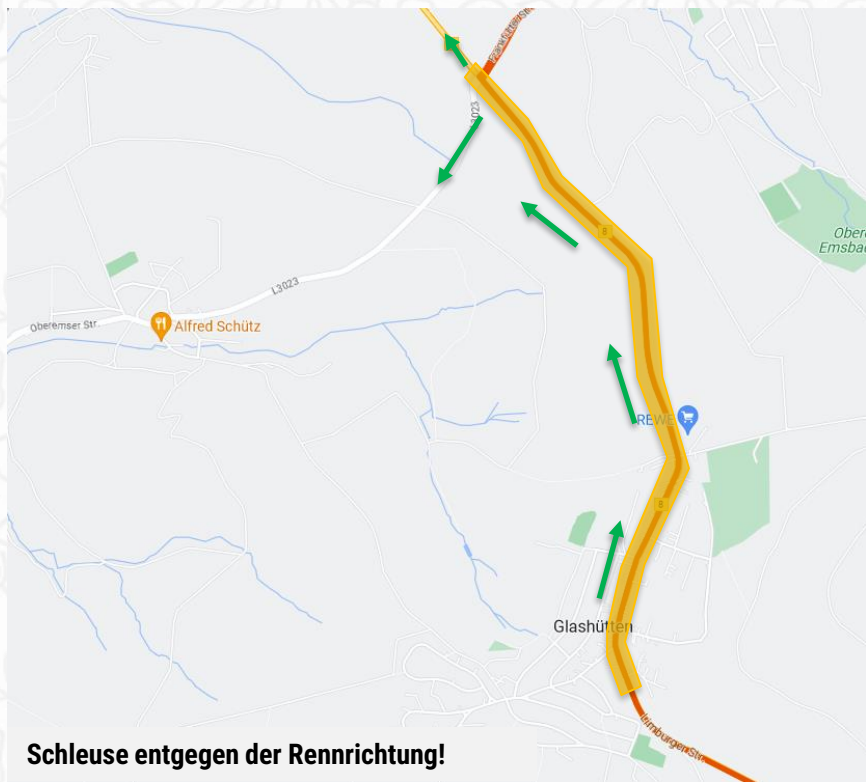
Elite
15:00 – 15:35

12:10-13:15

14:30-15:00

Passieren der Schleuse möglich

GLASHÜTTEN



Schleuse entgegen der Rennrichtung!

Schleuse Glashütten

Sperrzeit, ca.: 09:45 - 15:40 Uhr

2024

Durchfahrtszeiten (inkl. Sperrung vorab), ca.:

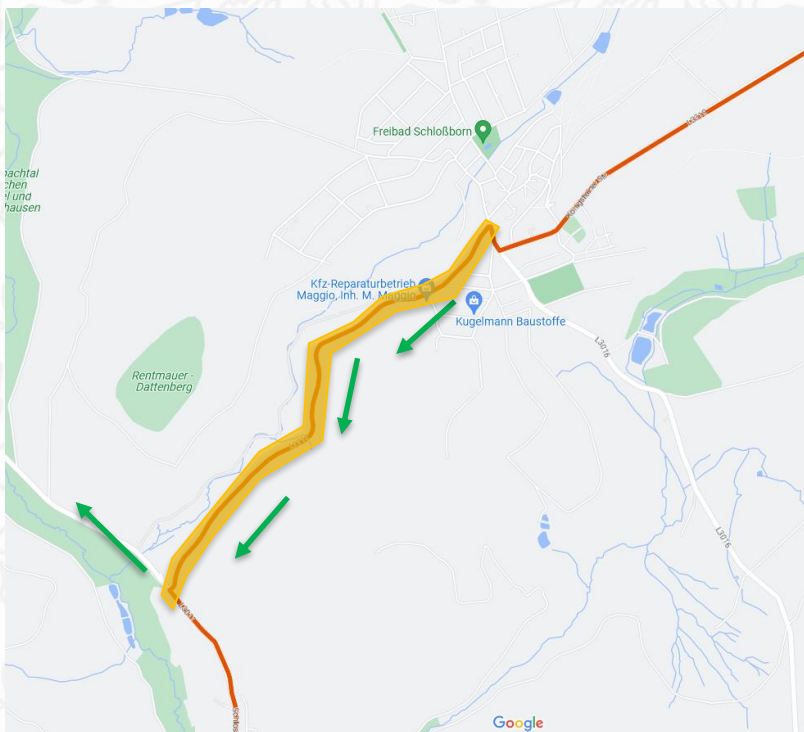
Velotour	Elite/U23	Elite
09:45 – 12:25	13:20 – 14:35	15:10-15:40

12:25-13:20

14:35-15:10

Passieren der Schleuse möglich

SCHLOSSBORN



Schleuse Schlossborn

Sperrzeit, ca.: 09:55 - 15:45 Uhr

2024

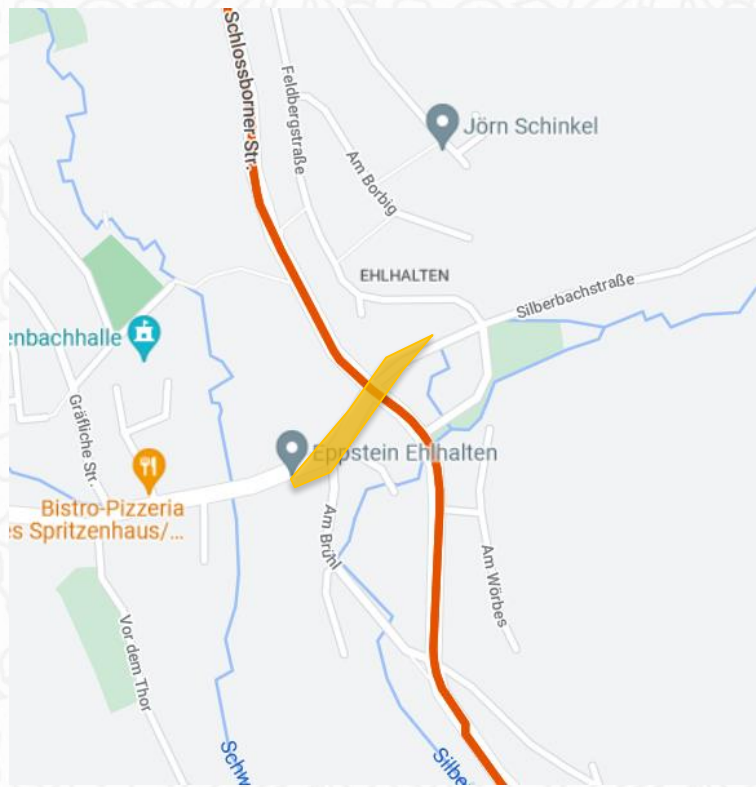
Durchfahrtszeiten (inkl. Sperrung vorab), ca.:

Velotour	Elite	U23	Elite
09:55 – 12:30	13:30 – 13:45	14:25 – 14:45	15:20-15:45

▲	▲	▲
12:30-13:30	13:45-14:25	14:45-15:20

Passieren der Schleuse möglich

EPPSTEIN EHLHALTEN



Schleuse Ehlhalten

Sperrzeit, ca.: 10:00 - 15:50 Uhr

2024

Durchfahrtszeiten (inkl. Sperrung vorab), ca.:

Velotour	Elite	U23	Elite
10:00 – 12:40	13:35 – 13:50	14:35 – 14:50	15:30-15:50

▲	▲	▲
12:40-13:35	13:50-14:35	14:50-15:30

Passieren der Schleuse möglich

EPPSTEIN VOCKENHAUSEN / EPPSTEIN



Schleuse Taunusstraße (960) in Weingasse (961), aus Weingasse (962) kann nach links in Hauptstraße abgefahren werden

Zufahrt zu Eppenhainer Weg in Schleusenzeiten mit kurzer Strecke gegen Rennrichtung anfahrbar um Zufahrt nach Eppstein zu ermöglichen

Schleuse Vockenhausen nur für Anwohner in Fahrtrichtung rechtsseitig der Hauptstraße, linksseitig kann nach Eppstein eingefahren werden

Schleuse Rosserstraße in Burgstraße in Rennrichtung auf B455, von dort aus auf Lorsbacher Straße

B455 abtrassiert um Ausfahrt der Rettungswache mit einfacher Überfahrt der Straße zu ermöglichen.

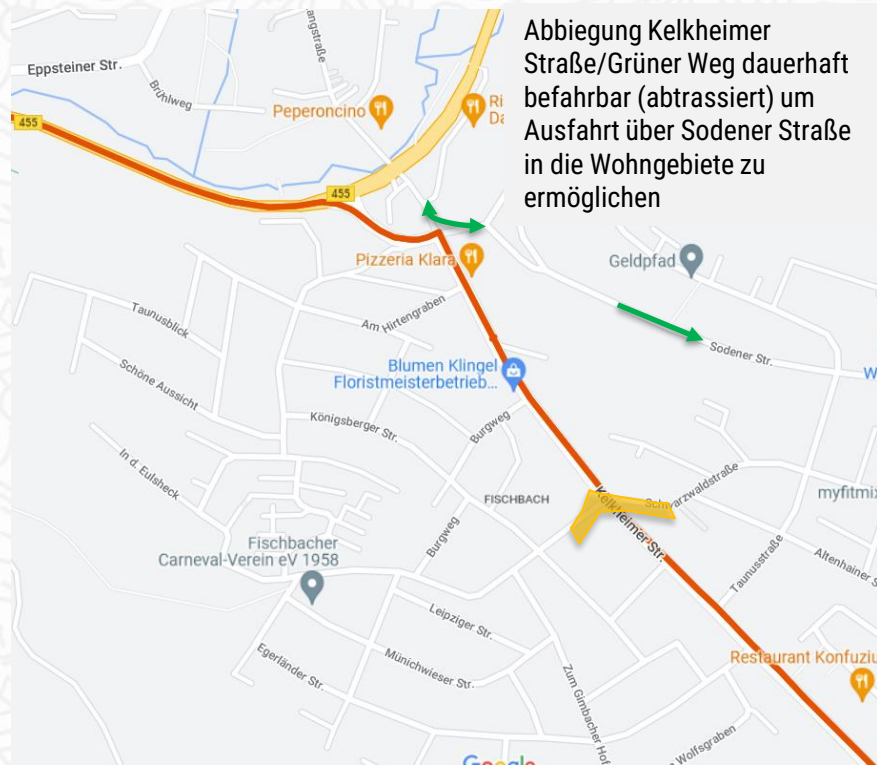
Schleuse Eppstein

Sperrzeit, ca.: 10:05 - 15:50 Uhr

2024

Durchfahrtszeiten (inkl. Sperrung vorab), ca.:

Velotour	Elite	U23	Elite
10:05 – 12:45	13:40 – 13:55	14:35 – 14:50	15:30-15:50
12:45-13:40	13:55-14:35	14:50-15:30	
Passieren der Schleuse möglich			



Abbiegung Kelkheimer Straße/Grüner Weg dauerhaft befahrbar (abtrassiert) um Ausfahrt über Sodener Straße in die Wohngebiete zu ermöglichen

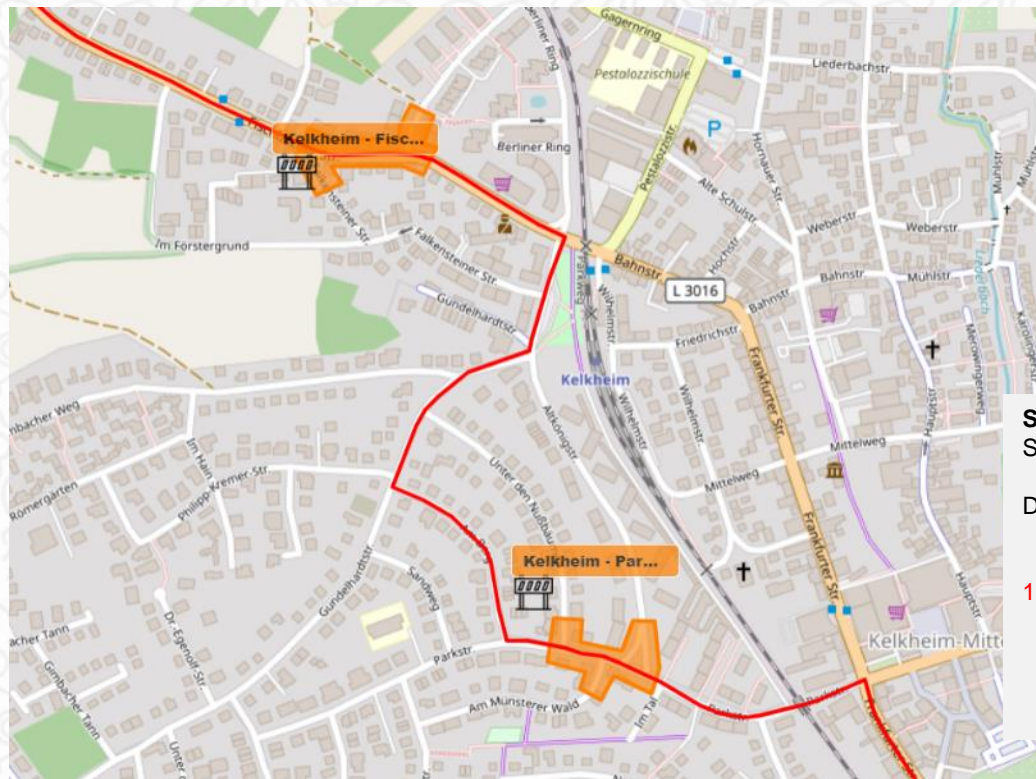
Schleuse Kelkheim

Sperrzeit, ca.: 10:10 - 16:00 Uhr

2024

Durchfahrtszeiten (inkl. Sperrung vorab), ca.:

Velotour	Elite	U23	Elite
10:10 – 12:55	13:45 – 14:05	14:40 – 15:05	15:40-16:00
12:55-13:45	14:05-14:40	15:05-15:40	
Passieren der Schleuse möglich			



Schleuse Kelkheim

Sperrzeit, ca.: 10:10 - 16:00 Uhr

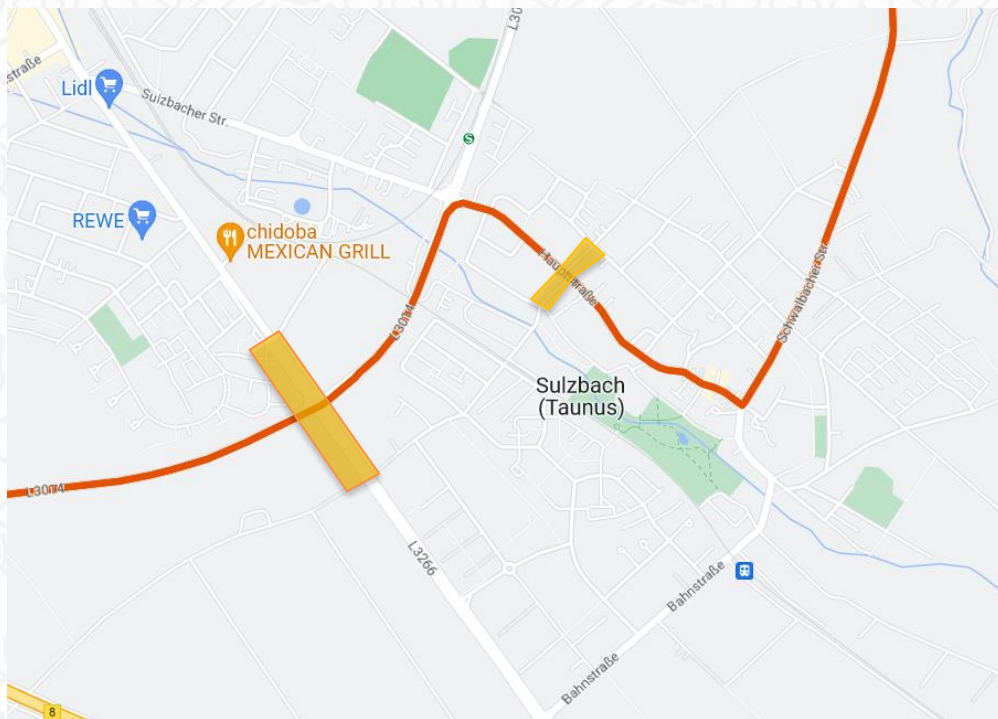
2024

Durchfahrtszeiten (inkl. Sperrung vorab), ca.:

Velour	Elite	U23	Elite
10:10- 12:55	13:45 - 14:05	14:40 - 15:05	15:40-16:00

12:55-13:45 14:05-14:40 15:05-15:40
Passieren der Schleuse möglich

BAD SODEN UND SULZBACH



Schleuse Bad Soden und Sulzbach

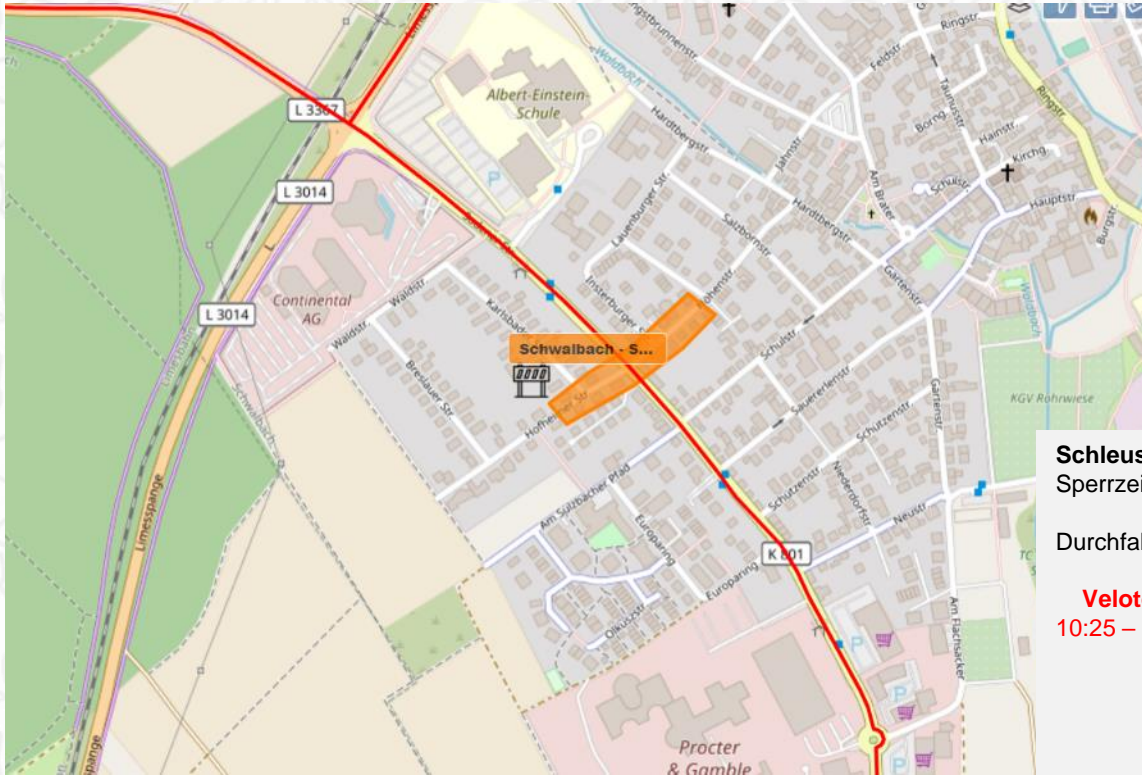
Sperrzeit, ca.: 10:20 - 16:10 Uhr

2024

Durchfahrtszeiten (inkl. Sperrung vorab), ca.:

Velotour	Elite	U23	Elite
10:20 – 13:15	13:55 – 14:20	14:50 – 15:15	15:45-16:10
▲	▲	▲	
13:15-13:55	14:20-14:50	15:15-15:45	

Passieren der Schleuse möglich



Schleuse Schwalbach

Sperrzeit, ca.: 10:25 - 16:15 Uhr

2024

Durchfahrtszeiten (inkl. Sperrung vorab), ca.:

Velotour	Elite	U23	Elite
10:25 – 13:20	14:00 – 14:20	14:55 – 15:20	15:50-16:15

▲	▲	▲
13:20-14:00	14:20-14:55	15:20-15:50

Passieren der Schleuse möglich



Kommunikation an die Zoo-Besucher
Ein- und Ausfahrt möglich:
bis 10:30 Uhr
zw. 13:50 – 14:10 Uhr
zw. 14:40 – 15:55 Uhr
ab 16:30 Uhr

Schleusen Opel-Zoo

Sperrzeit, ca.: 10:40 – 16:30 Uhr

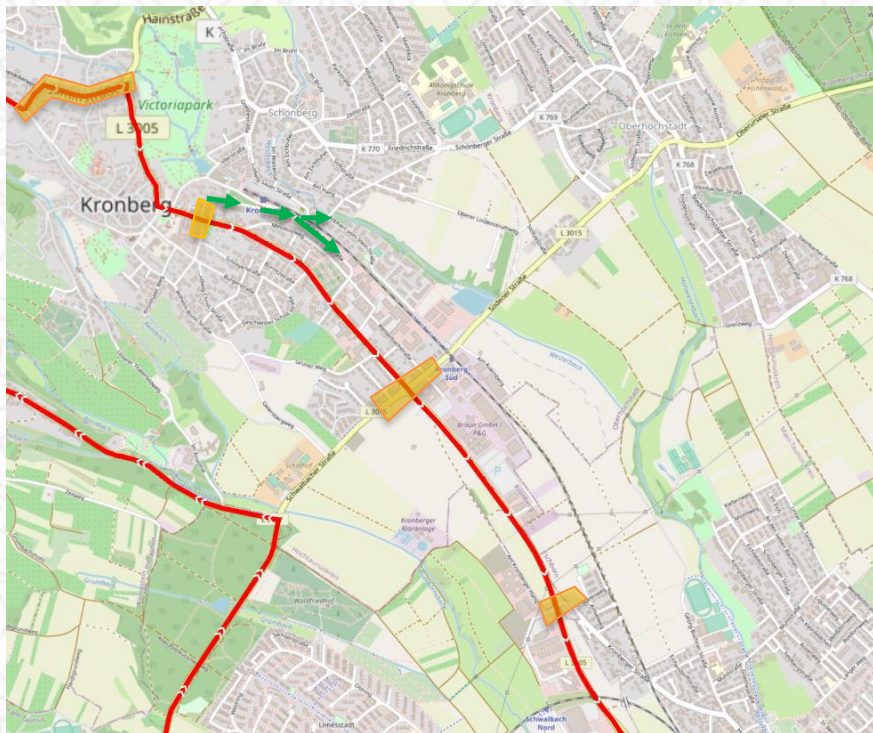
2024

Durchfahrtszeiten (inkl. Sperrung vorab), ca.:

Velotour	Elite	Elite
10:40 - 13:45	14:15 - 14:35	16:05 - 16:30
	13:45-14:15	14:35-16:05

Passieren der Schleuse möglich

KRONBERG - ESCHBORN



Schleuse Kronberg - Eschborn

Sperrzeit, ca.: 10:40 - 16:30 Uhr

2024

Durchfahrtszeiten (inkl. Sperrung vorab), ca.:

Velotour	Elite	Elite
10:40 - 13:45	14:15 - 14:35	16:05-16:30

▲
13:45-14:15 14:35-16:05

Passieren der Schleuse möglich